

확~ 달라진!

축산관련종사자 교육정보시스템

학습방법안내



1. 사이트이용방법

1 축산관련종사자 교육정보시스템 홈페이지 접속

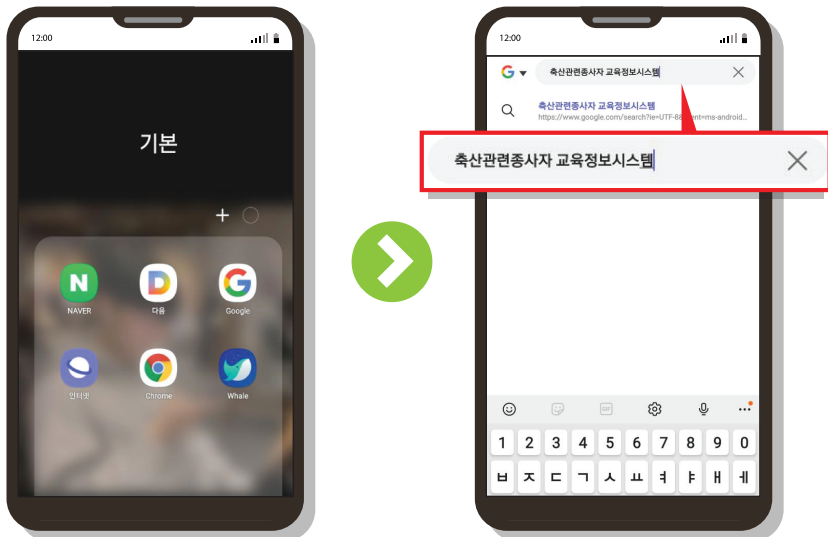
> 컴퓨터 이용 시

- 인터넷 주소창에 홈페이지 주소 [**farmedu.kr**]를 입력 후 접속합니다.
- 또는 포털사이트(네이버, 다음 등)에 ‘**축산관련종사자 교육정보시스템**’을 검색하여 접속합니다.



> 모바일 (핸드폰, 태블릿) 이용 시

- 인터넷 앱 (인터넷, 사파리, 네이버 등)을 열어 주소창에 사이트 주소 (farmedu.kr)를 입력하거나 검색창에 ‘**축산관련종사자 교육정보시스템**’을 검색하여 접속합니다.



1. 사이트이용방법

2 회원가입하기

- 기존에 축산관련종사자 교육정보시스템(farmedu.kr)에서 교육을 받으셨던 분들은 우측 상단의 “로그인” 버튼을 클릭하여 가입하셨던 아이디로 로그인하시면 됩니다.
- 신규 축산종사자이신 경우, 사이트 우측 상단의 “회원가입” 버튼 클릭하여 본인인증(휴대폰/카드/아이핀) 절차를 거쳐 회원가입을 진행합니다.

The screenshot shows the homepage of the farmedu.kr website. At the top, there is a navigation bar with the logo '농협경제지주' on the left and menu items '나의 강의실', '교육신청', '교육소개', '학습지원센터', and '로그인 · 회원가입' on the right. Below the navigation bar is a large banner with the text '악성가축질병을 예방하고 지속가능한 축산업을 육성하기 위한 축산관련 종사자 교육' and an illustration of a farmer in a field. To the right of the banner are icons for '수료증 발급', '챗봇', and '고객센터 1833-4265'. Below the banner are three main service categories, each with a title, a brief description, and a '바로가기' button:

- 신규교육 신청**: 축산업, 가축거래상인, 축산차량종사자의 안-허가를 위한 신규교육을 수강하세요. [바로가기]
- 보수교육 신청**: 보수교육 대상 여부를 확인하고, 보수교육을 수강하세요. [바로가기]
- 나의 강의실**: 현재 수강 중인 과정과 수강 완료 과정을 확인하고 수료증을 발급 받으세요. [바로가기]



1. 사이트이용방법

3 로그인하기

- 홈페이지 우측 상단의 “로그인” 버튼을 클릭해 로그인을 진행합니다.

아이디를 모르시는 경우

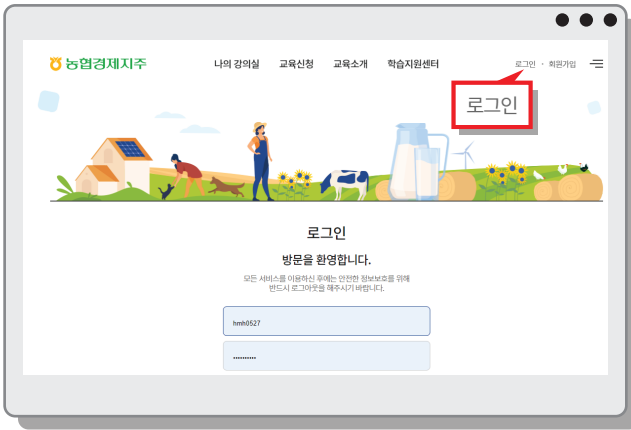
“아이디 찾기”를 클릭하여 본인인증을 통해 아이디 찾기가 가능합니다.

비밀번호를 모르시는 경우

“비밀번호 찾기”를 클릭하여 본인인증을 통해 비밀번호 찾기가 가능합니다.

로그인 관련 문의사항이 있으신 경우 고객센터(1833-4265)로 연락주시기 바랍니다.

> 컴퓨터 이용시



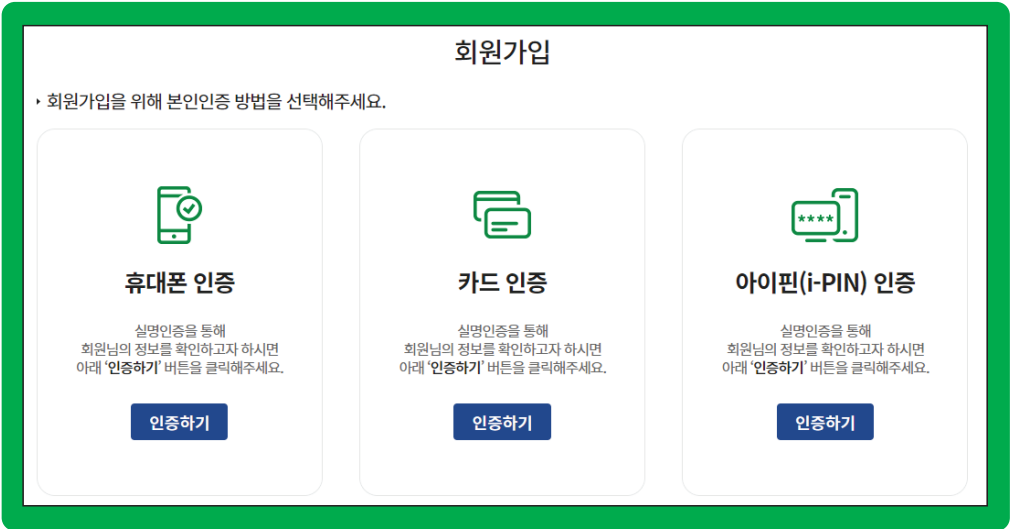
> 휴대폰 이용시



1. 사이트이용방법

4 본인인증하기(1회)

- 개편된 신규 홈페이지를 처음 방문하신 분들은 반드시 **최초 1회 본인인증** 해주셔야 홈페이지를 이용할 수 있습니다.
- 본인인증은 반드시 본인 명의의 ①휴대폰 또는 ②신용/체크카드를 소지하거나 ③아이핀 인증을 통해 아이핀을 발급 받으셔야합니다.



아이핀 주민센터에서 아이핀 발급받기

- 가까운 읍·면사무소 또는 주민센터(행정복지센터) 방문
- 발급신청서 작성 및 본인 신분증* 제출
※ 신분증 : 주민등록증, 운전면허증, 여권, 청소년증, 장애인등록증(복지카드)
- 임시비밀번호를 받아 민간아이핀 홈페이지 접속 후 비밀번호 재설정 후 아이핀 발급

2. 신규교육 신청

1 신규교육 신청

- 축산농가, 가축거래상인, 축산관계시설 출입차량 운전자(소유자)로 신규 허가/등록을 받으실 분들은 [신규교육 신청] “바로가기”를 클릭합니다.
- 본인 농가에 맞는 업종과 축종 및 가축두수 등의 정보를 입력합니다.

농협경제제주 나의 강의실 교육신청 교육소개 학습지원센터 로그인 · 회원가입

악성가축질병을 예방하고 지속가능한 축산업을 육성하기 위한
축산관련 종사자 교육

수료증 발급
챗봇
고객센터 1833-4265

신규교육 신청

축산업, 가축거래상인, 축산차량종사자의 인-허가를 위한 신규교육을 수강하세요.

바로가기

보수교육 신청

보수교육 대상 여부를 확인하고, 보수교육을 수강하세요.

바로가기

나의 강의실

현재 수강 중인 과정과 수강 완료 과정을 확인하고 수료증을 발급 받으세요.

바로가기

▶ 업종을 선택해 주세요.

가축사육업

축산차량종사자

종축업/부화업/정액등치리업

가축거래상인

업종*

▶ 축종을 선택해 주세요.

소

돼지

닭/오리

거위/질면조/메추리/타조/꿩/기러기

사슴/면양/염소

축종*

가축 두수* 마리

▶ 시설면적을 입력해 주세요.

시설면적* m² 확인

▶ 사육경력을 선택해 주세요.

사육경력* 3년 미만 3년 이상

2. 신규교육 신청

1 신규교육 신청

- 선택한 업종 및 농가 정보에 따라 수강하실 과정이 안내됩니다.
- “수강신청” 버튼을 클릭하여 학습하기 화면으로 이동합니다.

신규 축산관련종사자 교육정보시스템에서는 축산업허가자 **24시간 교육을 모두 온라인으로 수강**할 수 있습니다.

홍길동(Hong) 님은
축산업허가자(신규) 대상입니다.

수강신청을 하시겠습니까?

다시선택 **수강신청**

농협경제지주 나의 강의실 교육신청 교육소개 학습지원센터 로그인 내 정보

교육과정명 | 축산업허가자(신규)
학습기간 | 2021.10.13 -
수료여부 | 미수료 **수강포기**
학습과목

축산법규(2h)	학습중	^
가축방역 및 질병관리(5h)		^
친환경 동물복지 · 축산환경(3h)		^
위생 · 안전관리 책임의식(2h)		^
HACCP(2h)		^
현장실습(6h)		^
자율(4h)	학습중	^

24H

3. 보수교육 신청

1 인허가번호 등록 및 관리

- 홈페이지 > 나의강의실 > 인허가/사업자관리 메뉴의 “인허가번호 등록 내역”에서 본인이 소유한 인허가번호가 등록되어 있는지 확인합니다.
- 인허가번호가 등록되어있지 않은 경우, “등록” 버튼을 클릭하여 인허가 번호를 입력합니다.

농협경제제주 나의 강의실 교육신청 교육소개 학습지원센터 로그아웃 내 정보

강의실 홈
학습 중인 과정
온라인교육
집합교육
수료 내역

나의 강의실
| 학습중인 과정 | 수료내역 | 인허가/사업자관리

인허가/사업자관리

사업자등록번호 등록 내역 등록

NO	사업자명	사업자등록번호	등록일	관리
등록된 사업자등록번호가 없습니다.				

법인번호 등록 내역 등록

NO	사업자명	법인번호	등록일	관리
등록된 법인번호가 없습니다.				

인허가번호 등록 내역 전체 등록

NO	인허가번호	업종	사업자(법인)등록번호	상태	수료연한	관리인
등록된 인허가번호가 없습니다.						

- 인허가번호 18자리를 입력하여 “검색”합니다.
- 검색된 인허가 번호가 있는 경우, “선택” 버튼을 클릭하여 인허가번호 등록을 완료합니다.

“이미 등록된 인허가 번호”라고 안내될 경우, 교육센터 (1833-4265)로 문의주시기 바랍니다.

인허가번호 선택

인허가번호 6510 57 Q 검색

인허가번호	사업장명칭	선택
65 57	83	선택

3. 보수교육 신청

2 보수교육 신청

- 지자체에서 허가/등록을 받고 *인허가번호를 등록한 종사자분은 업종에 따라 일정한 주기(1년, 2년, 4년)로 보수교육을 받습니다.

* [1. 인허가번호 등록 및 관리] 내용 참고

The screenshot shows the homepage of the Nonghyeongjeon website. The main navigation bar includes '나의 강의실', '교육신청', '교육소개', '학습지원센터', '로그인', and '회원가입'. The main banner features the text '악성가축질병을 예방하고 지속가능한 축산업을 육성하기 위한 축산관련 종사자 교육'. Below the banner are three main service tiles: '신규교육 신청', '보수교육 신청', and '나의 강의실'. The '보수교육 신청' tile is highlighted with a red border and contains the text: '보수교육 대상 여부를 확인하고, 보수교육을 수강하세요.' and a '바로가기' button. The '나의 강의실' tile contains the text: '현재 수강 중인 과정과 수강 완료 과정을 확인하고, 수강 신청을 받으세요.' and a '바로가기' button. On the right side, there are icons for '수료증 발급', '챗봇', and '고객센터 1833-4265'.



3. 보수교육 신청

2 보수교육 신청

- 홈페이지 로그인 후, 화면의 [보수교육 신청] “바로가기”를 클릭하여 온라인 교육 또는 집합교육을 신청합니다.
- 인허가번호가 등록되어 있으신 경우, 차기 보수교육이 아래 화면과 같이 확인되며 “수강신청” 버튼을 클릭하여 학습을 진행합니다.

차기 보수교육이 화면에 보이지 않는 경우, [나의 강의실] > [인허가/사업자관리] 메뉴에서 *인허가번호를 입력해주시기 바랍니다.

* [1. 인허가번호 등록 및 관리] 내용 참고

온라인 보수교육

홍길동 님의 차기 보수교육 내역은 다음과 같습니다.

교육대상	보수교육기간	수료여부	신청
가축사육업 등록자	2020.01.10 ~ 2022.01.10	미수료	수강신청

[돌아가기](#)



4. 학습하기

1 학습하기

- 나의강의실 > 학습중인 과정 > 온라인교육 메뉴 클릭후, 수강신청된 과목별로 “학습하기” 버튼을 클릭하여 학습을 진행합니다.
- 신청한 과정을 취소하고 싶으신 경우 “수강포기” 버튼을 클릭하면 신청하신 과정이 취소됩니다.

수강포기를 하신 경우, 학습하신 내역은 복구되지 않습니다.

나의 강의실 | 교육신청 | 교육소개 | 학습지원센터

온라인교육

교육과정명 | 가축거래상인

학습기간 | 2021.10

수료여부 | 미수료

학습과목

축산법규(1h)

01. 축산법규

축산법규(1)

축산법규(2)

가축방역 및 질병관리(3h)

축산차량 등록요령(2h)

학습중

학습하기

강의실 홈
학습 중인 과정
온라인교육
선업교육
수료 내역
안하기/사업자관리

-온라인교육

수강포기

- 최초 학습시에는 권유교육기관을 선택하신 후 교육 수강이 가능합니다.

권유교육기관
선택시 온라인
학습을 안내받은
기관을 “선택”해
주시기 바랍니다

권유교육기관 선택

지역 전체

기관명 | 농협경제제주

검색

번호	지역	교육기관	주소	선택
1	강원도	춘천철원축산업협동조합	강원도 춘천시 후평동	선택
2	강원도	농협경제제주 강원지역본부	강원도 춘천시 중앙로37가	선택



교육문의 축산관련종사자교육 학습지원센터

Tel 1833-4265 (오전 9:00 ~ 오후 6:00)

